

গণপ্রজাতন্ত্রী বাংলাদেশ সরকার  
পাট অধিদপ্তর  
বস্ত্র ও পাট মন্ত্রণালয়  
[www.dgjute.gov.bd](http://www.dgjute.gov.bd)

স্মারক নম্বর-২৪.০১.০০০০.০০২.২০.০০৫.২২-০৮


তারিখঃ ২২ শ্রাবণ ১৪২৯  
২৬ জুলাই ২০২২

বিষয়ঃ ২০২২-২৩ অর্থ বছরের বাজেট বাস্তবায়ন কর্মপরিকল্পনা প্রেরণ।

উপর্যুক্ত বিষয়ের প্রেক্ষিতে পাট অধিদপ্তরের প্রধান কার্যালয়সহ, মাঠ পর্যায়ের সহকারী পরিচালক, মুখ্য পরিদর্শক এবং পাটপণ্য পরীক্ষাগার কার্যালয়সমূহের ২০২২-২৩ অর্থ বছরের বাজেট বাস্তবায়ন কর্মপরিকল্পনা (পরিচালন) অর্থ মন্ত্রণালয়ের নির্ধারিত ছক মোতাবেক প্রণয়নপূর্বক সদয় অবগতি ও প্রয়োজনীয় ব্যবস্থা গ্রহণের জন্য এতদসঙ্গে প্রেরণ করা হলো।

সংযুক্তিঃ বর্ণনামতে ২০(বিশ) পাতা।

সচিব  
বস্ত্র ও পাট মন্ত্রণালয়  
বাংলাদেশ সচিবালয়, ঢাকা।  
(দৃঃ আঃ অতিরিক্তসচিব, (বাজেট))

  
(মোহাম্মদ আতাউর রহমান)  
(অতিরিক্ত সচিব)  
মহাপরিচালক  
ফোনঃ ০২০০২২৩৩৮১৫৪৬।



## বাজেট বাস্তবায়ন কর্মপরিকল্পনা

কর ব্যতীত রাজস্ব প্রাপ্তি


মন্ত্রণালয়/বিভাগঃ ১৪১  
 অধিদপ্তরঃ ১৪১০৩০১  
 অপারেশন ইউনিটঃ ১২১৯২৯  
 অর্থ বছর : ২০২২-২৩

বস্ত্র ও পাট মন্ত্রণালয়  
 পাট অধিদপ্তর  
 পাট অধিদপ্তর, প্রধান কার্যালয়

(অংকসমূহ হাজার টাকায়)

অর্থনৈতিক কোড	আইটেম	লক্ষমাত্রা				মোট প্রাপ্তি / লক্ষমাত্রা ২০২২-২৩	মন্তব্য
		প্রথম কোয়ার্টার	দ্বিতীয় কোয়ার্টার	তৃতীয় কোয়ার্টার	চতুর্থ কোয়ার্টার		
১	২	৩	৪	৫	৬	৭	৮
১৪২২	প্রশাসনিক ফিসমূহ						
১৪২২৩১৩	পরিদর্শন ফি						
	লক্ষমাত্রা	২,২২,৭৫	২,২২,৭৫	২,২২,৭৫	২,২২,৭৫	৮,৯১,০০	
	প্রকৃত						
	আয়ের শতকরা হার (%)						
১৪২৩২০৪	সরকারি যানবাহন ব্যবহার ফি						
	লক্ষমাত্রা	৮	৯	৯	৯	৩৫	
	প্রকৃত						
	আয়ের শতকরা হার (%)						
১৪৪১২০২	পূর্ববর্তী অর্থ বছরের অতিরিক্ত গৃহীত অর্থ ফেরত						
	লক্ষমাত্রা	১,০০	১,০০	১,০০	১,০০	৪,০০	
	প্রকৃত						
	আয়ের শতকরা হার (%)						
১৪৪১২৯৯	অন্যান্য আদায়						
	লক্ষমাত্রা	২,৭২,৪৮	২,৭২,৪৮	২,৭২,৪৮	২,৭২,৪৮	১০,৮৯,৯২	
	প্রকৃত						
	সর্বমোট কর ব্যতীত প্রাপ্তি						
	আয়ের শতকরা হার (%)						
	লক্ষমাত্রা	৪,৯৬,৩১	৪,৯৬,৩২	৪,৯৬,৩২	৪,৯৬,৩২	১৯,৮৫,২৭	
	প্রকৃত						
	আয়ের শতকরা হার (%)						

  
 মোঃ সোলমান  
 হিসাব রক্ষণ কর্মকর্তা

  
 মোঃ হাবিবুর রহমান  
 সহকারী পরিচালক (অর্থ ও বাজেট)

বাজেট বাস্তবায়ন কর্মপরিকল্পনা  
পাট অধিদপ্তর  
বস্ত্র ও পাট মন্ত্রণালয়

বাজেট বাস্তবায়ন কর্মপরিকল্পনা

অনুময়ন ব্যয়

মন্ত্রণালয়/বিভাগঃ ১৪১ বস্ত্র ও পাট মন্ত্রণালয়  
অধিদপ্তরঃ ১৪১০৩০১ পাট অধিদপ্তর  
অপারেশন ইউনিটঃ ১২১৯২৯ পাট অধিদপ্তর, প্রধান কার্যালয়  
অর্থ বছর : ২০২২-২৩

(অংকসমূহ হাজার টাকায়)

অর্থনৈতিক কোড	আইটেম	লক্ষ্যমাত্রা				মোট ব্যয়/ লক্ষ্যমাত্রা ২০২২-২৩	মন্তব্য
		প্রথম কোয়ার্টার	দ্বিতীয় কোয়ার্টার	তৃতীয় কোয়ার্টার	চতুর্থ কোয়ার্টার		
১	২	৩	৪	৫	৬	৭	৮
৩১১১	নগদ মজুরি ও বেতন						
৩১১১১০১	মূল বেতন (অফিসার)						
	লক্ষ্যমাত্রা	৮৭,৫০	৮৭,৫০	৮৭,৫০	৮৭,৫০	৩,৫০,০০	
	প্রকৃত ব্যয়						
	ব্যয়ের শতকরা হার (%)						
৩১১১১১০	ছুটি নগদায়ন বেতন (অফিসার)						
	লক্ষ্যমাত্রা	০	৯,০০	০	০	৯,০০	
	প্রকৃত ব্যয়						
	ব্যয়ের শতকরা হার (%)						
৩১১১২০১	মূল বেতন ( কর্মচারি)						
	লক্ষ্যমাত্রা	৫৮,৭৫	৫৮,৭৫	৫৮,৭৫	৫৮,৭৫	২,৩৫,০০	
	প্রকৃত ব্যয়						
	ব্যয়ের শতকরা হার (%)						
৩১১১২০৯	ছুটি নগদায়ন বেতন ( কর্মচারি)						
	লক্ষ্যমাত্রা	০	১০,০০	১০,০০	০	২০,০০	
	প্রকৃত ব্যয়						
	ব্যয়ের শতকরা হার (%)						
৩১১১৩০১	দায়িত্বভার ভাতা						
	লক্ষ্যমাত্রা	১০	১০	১০	১০	৪০	
	প্রকৃত ব্যয়						
	ব্যয়ের শতকরা হার (%)						
৩১১১৩০২	যাতায়াত ভাতা						
	লক্ষ্যমাত্রা	৫০	৫০	৫০	৫০	২,০০	
	প্রকৃত ব্যয়						
	ব্যয়ের শতকরা হার (%)						
৩১১১৩০৬	শিক্ষা ভাতা						
	লক্ষ্যমাত্রা	৩,৬২	৩,৬২	৩,৬৩	৩,৬৩	১৪,৫০	
	প্রকৃত ব্যয়						
	ব্যয়ের শতকরা হার (%)						
৩১১১৩১০	বাড়ি ভাড়া ভাতা						
	লক্ষ্যমাত্রা	৬৮,৭৫	৬৮,৭৫	৬৮,৭৫	৬৮,৭৫	২,৭৫,০০	
	প্রকৃত ব্যয়						
	ব্যয়ের শতকরা হার (%)						
৩১১১৩১১	চিকিৎসা ভাতা						
	লক্ষ্যমাত্রা	৬,৬২	৬,৬২	৬,৬৩	৬,৬৩	২৬,৫০	
	প্রকৃত ব্যয়						
	ব্যয়ের শতকরা হার (%)						
৩১১১৩১২	মোবাইল/সেলফোন ভাতা						
	লক্ষ্যমাত্রা	২৫	২৫	২৫	২৫	১,০০	
	প্রকৃত ব্যয়						
	ব্যয়ের শতকরা হার (%)						
৩১১১৩১৩	আবাসিক টেলিফোন নগদায়ন ভাতা						
	লক্ষ্যমাত্রা	৩৭	৩৭	৩৮	৩৮	১,৫০	
	প্রকৃত ব্যয়						
	ব্যয়ের শতকরা হার (%)						

১	২	৩	৪	৫	৬	৭	৮
৩১১১৩১৪	টিফিন ভাতা						
	লক্ষ্যমাত্রা	৬২	৬২	৬৩	৬৩	২,৫০	
	প্রকৃত ব্যয়						
	ব্যয়ের শতকরা হার (%)						
৩১১১৩১৬	ধোলাই ভাতা						
	লক্ষ্যমাত্রা	৬	৬	৬	৭	২৫	
	প্রকৃত ব্যয়						
	ব্যয়ের শতকরা হার (%)						
৩১১১৩২৫	উৎসব ভাতা						
	লক্ষ্যমাত্রা	০	০	৪৯,৯০	৪৯,৯০	৯৯,৮০	
	প্রকৃত ব্যয়						
	ব্যয়ের শতকরা হার (%)						
৩১১১৩২৭	অধিকাল ভাতা						
	লক্ষ্যমাত্রা	২,০০	২,০০	২,০০	২,০০	৮,০০	
	প্রকৃত ব্যয়						
	ব্যয়ের শতকরা হার (%)						
৩১১১৩২৮	শ্রান্তি ও বিনোদন ভাতা						
	লক্ষ্যমাত্রা	২,০০	২,০০	২,০০	২,০০	৮,০০	
	প্রকৃত ব্যয়						
	ব্যয়ের শতকরা হার (%)						
৩১১১৩৩১	আপ্যায়ন ভাতা						
	লক্ষ্যমাত্রা	১২	১২	১৩	১৩	৫০	
	প্রকৃত ব্যয়						
	ব্যয়ের শতকরা হার (%)						
৩১১১৩৩২	সম্মানী ভাতা						
	লক্ষ্যমাত্রা	১,২৫	১,২৫	১,২৫	১,২৫	৫,০০	
	প্রকৃত ব্যয়						
	ব্যয়ের শতকরা হার (%)						
৩১১১৩৩৫	বাংলা নববর্ষ						
	লক্ষ্যমাত্রা	০	০	০	১০,০০	১০,০০	
	প্রকৃত ব্যয়						
	ব্যয়ের শতকরা হার (%)						
	উপমোট-নগদ মজুরি ও বেতন						
	লক্ষ্যমাত্রা	২,৩২,৫১	২,৫১,৫১	২,৯২,৪৬	২,৯২,৪৭	১০,৬৮,৯৫	
	প্রকৃত ব্যয়						
	ব্যয়ের শতকরা হার (%)						
৩২১১	পণ্য ও সেবার ব্যবহার						
৩২১১১০৬	আপ্যায়ন ব্যয়	২,০০	২,০০	২,০০	২,০০	২,০০	
	লক্ষ্যমাত্রা	৭৫	৭৫	৭৫	৭৫	৩,০০	
	প্রকৃত ব্যয়						
	ব্যয়ের শতকরা হার (%)						
৩২১১১১০	আইন সংক্রান্ত ব্যয়						
	লক্ষ্যমাত্রা	৩,৬৩	৩,৬৩	৩,৬৪	৩,৬৫	১৪,৫৫	
	প্রকৃত ব্যয়						
	ব্যয়ের শতকরা হার (%)						
৩২১১১১৩	বিদ্যুৎ						
	লক্ষ্যমাত্রা	১,২৫	১,২৫	১,২৫	১,২৫	৫,০০	
	প্রকৃত ব্যয়						
	ব্যয়ের শতকরা হার (%)						
৩২১১১১৭	ইন্টারনেট/ফ্যাক্স/টেলেক্স						
	লক্ষ্যমাত্রা	৭৫	৭৫	৭৫	৭৫	৩,০০	
	প্রকৃত ব্যয়						
	ব্যয়ের শতকরা হার (%)						
৩২১১১১৯	ডাক						
	লক্ষ্যমাত্রা	২৫	২৫	২৫	২৫	১,০০	
	প্রকৃত ব্যয়						
	ব্যয়ের শতকরা হার (%)						

  
মোঃ গোলাম হোসেন



১	২	৩	৪	৫	৬	৭	৮
৩২১১১২০	টেলিফোন						
	লক্ষ্যমাত্রা	৫০	৫০	৫০	৫০	২,০০	
	প্রকৃত ব্যয়						
	ব্যয়ের শতকরা হার (%)						
৩২১১১২৫	প্রচার ও বিজ্ঞাপন						
	লক্ষ্যমাত্রা	৫,০০	৫,০০	৫,০০	৫,০০	২০,০০	
	প্রকৃত ব্যয়						
	ব্যয়ের শতকরা হার (%)						
৩২১১১২৬	অডিও-ভিডিও/চলচিত্র নির্মাণ						
	লক্ষ্যমাত্রা	০	০	২,৫০	২,৫০	৫,০০	
	প্রকৃত ব্যয়						
	ব্যয়ের শতকরা হার (%)						
৩২১১১২৭	বইপত্র ও সাময়িকী						
	লক্ষ্যমাত্রা	৫০	৫০	৫০	৫০	২,০০	
	প্রকৃত ব্যয়						
	ব্যয়ের শতকরা হার (%)						
৩২১১১২৯	অফিস ভবন ভাড়া						
	লক্ষ্যমাত্রা	১৩,৭৫	১৩,৭৫	১৩,৭৫	১৩,৭৫	৫৫,০০	
	প্রকৃত ব্যয়						
	ব্যয়ের শতকরা হার (%)						
৩২১১১৩০	যাতায়াত ব্যয়						
	লক্ষ্যমাত্রা	৫০	৫০	৫০	৫০	২,০০	
	প্রকৃত ব্যয়						
	ব্যয়ের শতকরা হার (%)						
৩২১১১৩৪	শ্রমিক (অনিয়মিত) মজুরি						
	লক্ষ্যমাত্রা	৫০	৫০	৫০	৫০	২,০০	
	প্রকৃত ব্যয়						
	ব্যয়ের শতকরা হার (%)						
	উপমোট-প্রশাসনিক ব্যয়ঃ						
	লক্ষ্যমাত্রা	২৭,৩৮	২৭,৩৮	২৯,৮৯	২৯,৯০	১,১৪,৫৫	
	প্রকৃত ব্যয়						
	ব্যয়ের শতকরা হার (%)						
৩২৩১	প্রশিক্ষণ						
৩২৩১৩০১	প্রশিক্ষণ						
	লক্ষ্যমাত্রা	২,৫০	২,৫০	২,৫০	২,৫০	১০,০০	
	প্রকৃত ব্যয়						
	ব্যয়ের শতকরা হার (%)						
	উপমোট-প্রশিক্ষণ						
	লক্ষ্যমাত্রা	২,৫০	২,৫০	২,৫০	২,৫০	১০,০০	
	প্রকৃত ব্যয়						
	ব্যয়ের শতকরা হার (%)						
৩২৪৩	পেট্রোল, ওয়েল ও লুব্রিক্যান্ট						
৩২৪৩১০১	পেট্রোল, ওয়েল ও লুব্রিক্যান্ট						
	লক্ষ্যমাত্রা	২,৫০	২,৫০	২,৫০	২,৫০	১০,০০	
	প্রকৃত ব্যয়						
	ব্যয়ের শতকরা হার (%)						
৩২৪৩১০২	গ্যাস ও জ্বলানী						
	লক্ষ্যমাত্রা	৫০	৫০	৫০	৫০	২,০০	
	প্রকৃত ব্যয়						
	ব্যয়ের শতকরা হার (%)						
	উপমোট-পেট্রোল, ওয়েল ও লুব্রিক্যান্ট						
	লক্ষ্যমাত্রা	৩,০০	৩,০০	৩,০০	৩,০০	১২,০০	
	প্রকৃত ব্যয়						
	ব্যয়ের শতকরা হার (%)						
৩২৪৪	দ্রব্য ও বদলি						
৩২৪৪১০১	দ্রব্য						
	লক্ষ্যমাত্রা	৪,৩৭	৪,৩৭	৪,৩৮	৪,৩৮	১৭,৫০	
	প্রকৃত ব্যয়						
	ব্যয়ের শতকরা হার (%)						

১	২	৩	৪	৫	৬	৭	৮
	উপমোট- ভ্রমণ ও বদলি						
	লক্ষ্যমাত্রা	৪,৩৭	৪,৩৭	৪,৩৮	৪,৩৮	১৭,৫০	
	প্রকৃত ব্যয়						
	ব্যয়ের শতকরা হার (%)						
৩২৫৫১০৫	অন্যান্য মুদ্রণ ও মনিহারি						
	লক্ষ্যমাত্রা	৬২	৬২	৬৩	৬৩	২,৫০	
	প্রকৃত ব্যয়						
	ব্যয়ের শতকরা হার (%)						
	উপমোট- মুদ্রণ ও মনিহারি						
	লক্ষ্যমাত্রা	৬২	৬২	৬৩	৬৩	২,৫০	
	প্রকৃত ব্যয়						
	ব্যয়ের শতকরা হার (%)						
৩২৫৬	সাধারণ সরবরাহ ও কাঁচামাল সামগ্রী						
৩২৫৬১০৩	ব্যবহার্য সামগ্রি						
	লক্ষ্যমাত্রা	৩,০০	৩,০০	৩,০০	৩,০০	১২,০০	
	প্রকৃত ব্যয়						
	ব্যয়ের শতকরা হার (%)						
৩২৫৬১০৬	পোশাক						
	লক্ষ্যমাত্রা	৫০	৫০	৫০	৫০	২,০০	
	প্রকৃত ব্যয়						
	ব্যয়ের শতকরা হার (%)						
	উপমোট-সাধারণ সরবরাহ ও কাঁচামাল সামগ্রী						
	লক্ষ্যমাত্রা	৩,৫০	৩,৫০	৩,৫০	৩,৫০	১৪,০০	
	প্রকৃত ব্যয়						
	ব্যয়ের শতকরা হার (%)						
৩২৫৭	পেশাগত সেবা, সম্মানী ও বিশেষ ব্যয়						
৩২৫৭১০৫	উদ্ভাবন						
	লক্ষ্যমাত্রা	১,২৫	১,২৫	১,২৫	১,২৫	৫,০০	
	প্রকৃত ব্যয়						
	ব্যয়ের শতকরা হার (%)						
৩২৫৭৩০১	অনুষ্ঠান/উৎসবাদি						
	লক্ষ্যমাত্রা	২,৫০	২,৫০	২,৫০	২,৫০	১০,০০	
	প্রকৃত ব্যয়						
	ব্যয়ের শতকরা হার (%)						
	উপমোট-পেশাগত সেবা,সম্মানী ও বিশেষ ব্যয়						
	লক্ষ্যমাত্রা	৩,৭৫	৩,৭৫	৩,৭৫	৩,৭৫	১৫,০০	
	প্রকৃত ব্যয়						
	ব্যয়ের শতকরা হার (%)						
৩২৫৮	মেরামত ও সংরক্ষণ						
৩২৫৮১০১	মোটরযান						
	লক্ষ্যমাত্রা	৭৫	৭৫	৭৫	৭৫	৩,০০	
	প্রকৃত ব্যয়						
	ব্যয়ের শতকরা হার (%)						
৩২৫৮১০২	আসবাবপত্র						
	লক্ষ্যমাত্রা	৫০	৫০	৫০	৫০	২,০০	
	প্রকৃত ব্যয়						
	ব্যয়ের শতকরা হার (%)						
৩২৫৮১০৩	কম্পিউটার						
	লক্ষ্যমাত্রা	৫০	৫০	৫০	৫০	২,০০	
	প্রকৃত ব্যয়						
	ব্যয়ের শতকরা হার (%)						
৩২৫৮১০৪	অফিস সরঞ্জামাদি						
	লক্ষ্যমাত্রা	৩৭	৩৭	৩৮	৩৮	১,৫০	
	প্রকৃত ব্যয়						
	ব্যয়ের শতকরা হার (%)						

১	২	৩	৪	৫	৬	৭	৮
৩২৫৮১৪০	মোটরযান রক্ষণাবেক্ষণ ব্যয়						
	লক্ষ্যমাত্রা	১০,৫০	১০,৫০	১০,৫০	১০,৫০	৪২,০০	
	প্রকৃত ব্যয়						
	ব্যয়ের শতকরা হার (%)						
	উপমোট-মেরামত ও সংরক্ষণ						
	লক্ষ্যমাত্রা	১২,৬২	১২,৬২	১২,৬৩	১২,৬৩	৫০,৫০	
	প্রকৃত ব্যয়						
	ব্যয়ের শতকরা হার (%)						
	উপমোট-পণ্য ও সেবার ব্যবহার	৩৭,১০	৩৭,১০	৩৬,১২	৩৬,১৩	২,৩৬,০০	
	লক্ষ্যমাত্রা	৫৭,৭৪	৫৭,৭৪	৬০,২৮	৬০,২৯	২,৩৬,০৫	
	প্রকৃত ব্যয়						
	ব্যয়ের শতকরা হার (%)						
	উপমোট- আবর্তক ব্যয়	২,৯০,২৫	৩,০৯,২৫	৩,৫২,৭৪	৩,৫২,৭৬	১৩,০৫,০০	
	লক্ষ্যমাত্রা						
	প্রকৃত ব্যয়						
	ব্যয়ের শতকরা হার (%)						
৪১১২	যন্ত্রপাতি ও সরঞ্জামাদি						
৪১১২২০১	তথ্য যোগাযোগ প্রযুক্তি সরঞ্জামাদি						
	লক্ষ্যমাত্রা	১,২৫	১,২৫	১,২৫	১,২৫	৫,০০	
	প্রকৃত ব্যয়						
	ব্যয়ের শতকরা হার (%)						
৪১১২২০২	কম্পিউটার ও আনুষঙ্গিক						
	লক্ষ্যমাত্রা	১,২৫	১,২৫	১,২৫	১,২৫	৫,০০	
	প্রকৃত ব্যয়						
	ব্যয়ের শতকরা হার (%)						
৪১১২৩০৫	অগ্নি নির্বাপক সরঞ্জামাদিঃ						
	লক্ষ্যমাত্রা	৫০	৫০	৫০	৫০	২,০০	
	প্রকৃত ব্যয়						
	ব্যয়ের শতকরা হার (%)						
৪১১২৩১০	অফিস সরঞ্জামাদি						
	লক্ষ্যমাত্রা	১,২৫	১,২৫	১,২৫	১,২৫	৫,০০	
	প্রকৃত ব্যয়						
	ব্যয়ের শতকরা হার (%)						
৪১১২৩১৪	আসবাবপত্র						
	লক্ষ্যমাত্রা	৬২	৬২	৬৩	৬৩	২,৫০	
	প্রকৃত ব্যয়						
	ব্যয়ের শতকরা হার (%)						
	উপমোট-যন্ত্রপাতি ও সরঞ্জামাদি	২,৭৫	২,৭৫	২,৭৫	২,৭৫	১১,০০	
	লক্ষ্যমাত্রা	৪,৮৭	৪,৮৭	৪,৮৮	৪,৮৮	১৯,৫০	
	প্রকৃত ব্যয়						
	ব্যয়ের শতকরা হার (%)						
৪১১৩	অন্যান্য স্থায়ী সম্পদ						
৪১১৩৩০১	কম্পিউটার সফটওয়্যার						
	লক্ষ্যমাত্রা	১,৩৭	১,৩৭	১,৩৮	১,৩৮	৫,৫০	
	প্রকৃত ব্যয়						
	ব্যয়ের শতকরা হার (%)						
	উপমোট-অন্যান্য স্থায়ী সম্পদ	১,৩৭	১,৩৭	১,৩৮	১,৩৮	৫,৫০	
	উপমোট-মূলধন ব্যয়	৬,১২	৬,১২	৬,১৩	৬,১৩	২৫,০০	
	লক্ষ্যমাত্রা	৬,২৪	৬,২৪	৬,২৬	৬,২৬	২৫,০০	
	প্রকৃত ব্যয়						
	ব্যয়ের শতকরা হার (%)						
	মোট- প্রধান কার্যালয়	৩,০৭,১৩	৩,২৬,১৩	৩,৩৯,০০	৩,৩৯,০২	১৩,৩০,০০	
	লক্ষ্যমাত্রা	২,৯৬,৪৯	৩,১৫,৪৯	৩,৫৯,০০	৩,৫৯,০২	১৩,৩০,০০	
	প্রকৃত ব্যয়						
	ব্যয়ের শতকরা হার (%)						

বাজেট বাস্তবায়ন কর্মপরিকল্পনা  
পাট অধিদপ্তর  
বস্ত্র ও পাট মন্ত্রণালয়

বাজেট বাস্তবায়ন পরিকল্পনা

অনুমোদন ব্যয়

মন্ত্রণালয়/বিভাগঃ ১৪১

বস্ত্র ও পাট মন্ত্রণালয়

অধিদপ্তরঃ ১৪১০৩০২

সহকারী পরিচালকের কার্যালয়সমূহ, পাট অধিদপ্তর

অপারেশন ইউনিটঃ ১৪১০৩০২০০০০০০

পাট অধিদপ্তর

অর্থ বছর : ২০২২-২৩

(অংকসমূহ হাজার টাকায়)

অর্থনৈতিক কোড	আইটেম	লক্ষ্যমাত্রা				মোট ব্যয়/ লক্ষ্যমাত্রা ২০২২-২৩	মমত্বব্য
		প্রথম কোয়ার্টার	দ্বিতীয় কোয়ার্টার	তৃতীয় কোয়ার্টার	চতুর্থ কোয়ার্টার		
১	২	৩	৪	৫	৬	৭	৮
৩১১১	নগদ মজুরি ও বেতন						
৩১১১১০১	মূল বেতন (অফিসার)						
	লক্ষ্যমাত্রা	৭,৫০	৭,৫০	৭,৫০	৭,৫০	৩০,০০	
	প্রকৃত ব্যয়						
	ব্যয়ের শতকরা হার (%)						
৩১১১১১০	ছুটি নগদায়ন বেতন ( কর্মচারি)	০	৯,০০	০	০	৯,০০	
	লক্ষ্যমাত্রা						
	প্রকৃত ব্যয়						
	ব্যয়ের শতকরা হার (%)						
৩১১১২০১	মূল বেতন ( কর্মচারি)						
	লক্ষ্যমাত্রা	৭,৭৫	৭,৭৫	৭,৭৫	৭,৭৫	৩১,০০	
	প্রকৃত ব্যয়						
	ব্যয়ের শতকরা হার (%)						
৩১১১২০৯	ছুটি নগদায়ন বেতন ( কর্মচারি)	০	০	০	০	০	
	লক্ষ্যমাত্রা						
	প্রকৃত ব্যয়						
	ব্যয়ের শতকরা হার (%)						
৩১১১৩০১	দায়িত্বভার ভাতা						
	লক্ষ্যমাত্রা	১২	১২	১৩	১৩	৫০	
	প্রকৃত ব্যয়						
	ব্যয়ের শতকরা হার (%)						
৩১১১৩০২	যাতায়াত ভাতা						
	লক্ষ্যমাত্রা	১২	১২	১৩	১৩	৫০	
	প্রকৃত ব্যয়						
	ব্যয়ের শতকরা হার (%)						
৩১১১৩০৬	শিক্ষা ভাতা						
	লক্ষ্যমাত্রা	৩০	৩০	৩০	৩০	১,২০	
	প্রকৃত ব্যয়						
	ব্যয়ের শতকরা হার (%)						
৩১১১৩১০	বাড়ি ভাড়া ভাতা						
	লক্ষ্যমাত্রা	৬,৬২	৬,৬২	৬,৬৩	৬,৬৩	২৬,৫০	
	প্রকৃত ব্যয়						
	ব্যয়ের শতকরা হার (%)						
৩১১১৩১১	চিকিৎসা ভাতা						
	লক্ষ্যমাত্রা	৮৭	৮৭	৮৮	৮৮	৩,৫০	
	প্রকৃত ব্যয়						
	ব্যয়ের শতকরা হার (%)						



১	২	৩	৪	৫	৬	৭	৮
৩১১১৩১৪	টিফিন ভাতা						
	লক্ষ্যমাত্রা	১২	১২	১৩	১৩	৫০	
	প্রকৃত ব্যয়						
	ব্যয়ের শতকরা হার (%)						
৩১১১৩১৬	ধোলাই ভাতা						
	লক্ষ্যমাত্রা	২	২	৩	৩	১০	
	প্রকৃত ব্যয়						
	ব্যয়ের শতকরা হার (%)						
৩১১১৩২৫	উৎসব ভাতা						
	লক্ষ্যমাত্রা			৫,০০	৫,০০	১০,০০	
	প্রকৃত ব্যয়						
	ব্যয়ের শতকরা হার (%)						
৩১১১৩২৮	শান্তি ও বিনোদন ভাতা						
	লক্ষ্যমাত্রা	৫০	৫০	৫০	৫০	২,০০	
	প্রকৃত ব্যয়						
	ব্যয়ের শতকরা হার (%)						
৩১১১৩৩৫	বাংলা নববর্ষ						
	লক্ষ্যমাত্রা	০	০	০	১,০০	১,০০	
	প্রকৃত ব্যয়						
	ব্যয়ের শতকরা হার (%)						
	উপমোট-নগদ মজুরি ও বেতন						
	লক্ষ্যমাত্রা	২৩,৯২	৩২,৯২	২৮,৯৮	২৯,৯৮	১,১৫,৮০	
	প্রকৃত ব্যয়						
	ব্যয়ের শতকরা হার (%)						
৩২১১	পণ্য ও সেবার ব্যবহার						
৩২১১১১৩	বিদ্যুৎ						
	লক্ষ্যমাত্রা	৬২	৬২	৬৩	৬৩	২,৫০	
	প্রকৃত ব্যয়						
	ব্যয়ের শতকরা হার (%)						
৩২১১১১৫	পানি						
	লক্ষ্যমাত্রা	৫	৫	৫	৫	২০	
	প্রকৃত ব্যয়						
	ব্যয়ের শতকরা হার (%)						
৩২১১১১৭	ইন্টারনেট/ফ্যাক্স/টেলেক্স						
	লক্ষ্যমাত্রা	৩৭	৩৭	৩৮	৩৮	১,৫০	
	প্রকৃত ব্যয়						
	ব্যয়ের শতকরা হার (%)						
৩২১১১১৯	ডাক						
	লক্ষ্যমাত্রা	৩৭	৩৭	৩৮	৩৮	১,৫০	
	প্রকৃত ব্যয়						
	ব্যয়ের শতকরা হার (%)						
৩২১১১২০	টেলিফোন						
	লক্ষ্যমাত্রা	৫০	৫০	৫০	৫০	২,০০	
	প্রকৃত ব্যয়						
	ব্যয়ের শতকরা হার (%)						

  
মোঃ সোলায়মান  
হিসাব রক্ষণ কর্মকর্তা

  
মোঃ হাবিবুর রহমান  
সহকারী পরিচালক (অর্থ ও বাজেট)


১	২	৩	৪	৫	৬	৭	৮
৩২১১১২৭	বইপত্র ও সাময়িকী						
	লক্ষ্যমাত্রা	৩৭	৩৭	৩৮	৩৮	১,৫০	
	প্রকৃত ব্যয়						
	ব্যয়ের শতকরা হার (%)						
৩২১১১২৯	অফিস ভবন ভাড়া						
	লক্ষ্যমাত্রা	২,৭৫	২,৭৫	২,৭৫	২,৭৫	১১,০০	
	প্রকৃত ব্যয়						
	ব্যয়ের শতকরা হার (%)						
৩২১১১৩৪	শ্রমিক (অনিয়ত) মজুরি						
	লক্ষ্যমাত্রা	৫০	৫০	৫০	৫০	২,০০	
	প্রকৃত ব্যয়						
	ব্যয়ের শতকরা হার (%)						
	উপমোট-প্রশাসনিক ব্যয়ঃ						
	লক্ষ্যমাত্রা	৫,৫৩	৫,৫৩	৫,৫৭	৫,৫৭	২২,২০	
	প্রকৃত ব্যয়						
	ব্যয়ের শতকরা হার (%)						
৩২৩১	প্রশিক্ষণ						
৩২৩১৩০১	প্রশিক্ষণ	৩,৮০	৩,৮০	৩,৮০	৩,৮০	২২,৮০	
	লক্ষ্যমাত্রা	১,৫০	১,৫০	১,৫০	১,৫০	৬,০০	
	প্রকৃত ব্যয়						
	ব্যয়ের শতকরা হার (%)						
	উপমোট-প্রশিক্ষণ	৩,৮০	৩,৮০	৩,৮০	৩,৮০	২২,৮০	
	লক্ষ্যমাত্রা	১,৫০	১,৫০	১,৫০	১,৫০	৬,০০	
	প্রকৃত ব্যয়						
	ব্যয়ের শতকরা হার (%)						
৩২৪৪	ভ্রমণ ও বদলি						
৩২৪৪১০১	ভ্রমণ	৩,৮০	৩,৮০	৩,৮০	৩,৮০	২৪,৮০	
	লক্ষ্যমাত্রা	১,৭৫	১,৭৫	১,৭৫	১,৭৫	৭,০০	
	প্রকৃত ব্যয়						
	ব্যয়ের শতকরা হার (%)						
	উপমোট-ভ্রমণ ও বদলি	৩,৮০	৩,৮০	৩,৮০	৩,৮০	২৪,৮০	
	লক্ষ্যমাত্রা	১,৭৫	১,৭৫	১,৭৫	১,৭৫	৭,০০	
	প্রকৃত ব্যয়						
	ব্যয়ের শতকরা হার (%)						
৩২৫৬	সাধারণ সরবরাহ ও কীচামাল সামগ্রী						
৩২৫৬১০৩	ব্যবহার্য সামগ্রী						
	লক্ষ্যমাত্রা	৭৫	৭৫	৭৫	৭৫	৩,০০	
	প্রকৃত ব্যয়						
	ব্যয়ের শতকরা হার (%)						
৩২৫৬১০৬	পোশাক						
	লক্ষ্যমাত্রা	০	০	৫০	৫০	১,০০	
	প্রকৃত ব্যয়						
	ব্যয়ের শতকরা হার (%)						
	উপমোট-সাধারণ সরবরাহ ও কীচামাল সামগ্রী						
	লক্ষ্যমাত্রা	৭৫	৭৫	১,২৫	১,২৫	৪,০০	
	প্রকৃত ব্যয়						
	ব্যয়ের শতকরা হার (%)						
৩২৫৭২০৬	সম্মানী						
	লক্ষ্যমাত্রা	০	০	০	০	০	
	প্রকৃত ব্যয়						
	ব্যয়ের শতকরা হার (%)						

মোঃ মাহমুদুল হাসান  
হিসাব রক্ষণ কর্মকর্তা

মোঃ মাহমুদুল রহমান  
সহকারী পরিচালক (অর্থ ও বাজেট)

১	২	৩	৪	৫	৬	৭	৮
৩২৫৭৩০১	অনুষ্ঠান/উৎসবাদি						
	লক্ষ্যমাত্রা	১,৬২	১,৬২	১,৬৩	১,৬৩	৬,৫০	
	প্রকৃত ব্যয়						
	ব্যয়ের শতকরা হার(%)						
উপমোট-পেশাগত সেবা, সম্মানী ও বিশেষ ব্যয়ঃ							
৩২৫৮	মেরামত ও সংরক্ষণ						
৩২৫৮১০২	আসবাবপত্র						
	লক্ষ্যমাত্রা	৩৭	৩৭	৩৮	৩৮	১,৫০	
	প্রকৃত ব্যয়						
	ব্যয়ের শতকরা হার (%)						
৩২৫৮১০৩	কম্পিউটার						
	লক্ষ্যমাত্রা	৩৭	৩৭	৩৮	৩৮	১,৫০	
	প্রকৃত ব্যয়						
	ব্যয়ের শতকরা হার (%)						
৩২৫৮১০৮	অন্যান্য ভবন ও স্থাপনা						
	লক্ষ্যমাত্রা	০	০	৩,২৫	৩,২৫	৬,৫০	
	প্রকৃত ব্যয়						
	ব্যয়ের শতকরা হার(%)						
উপমোট-মেরামত ও সংরক্ষণ ব্যয়							
	লক্ষ্যমাত্রা	৭৪	৭৪	৮,০১	৮,০১	৯,৫০	
	প্রকৃত ব্যয়						
	ব্যয়ের শতকরা হার(%)						
উপমোট-পণ্য ও সেবরা ব্যবহার							
	লক্ষ্যমাত্রা	১১,৮৯	১১,৮৯	১৫,৭১	১৫,৭১	৫৫,২০	
	প্রকৃত ব্যয়						
	ব্যয়ের শতকরা হার(%)						
৩৮২১	আবর্তক স্থানান্তর যা অন্যত্র শ্রেণিবদ্ধ নয়						
৩৮২১১০২	ভূমি উন্নয়ন কর						
	লক্ষ্যমাত্রা	৫০	০	০	০	৫০	
	প্রকৃত ব্যয়						
	ব্যয়ের শতকরা হার(%)						
৮২১১০৩	পৌরকর						
	লক্ষ্যমাত্রা	৫০	০	০	০	৫০	
	প্রকৃত ব্যয়						
	ব্যয়ের শতকরা হার(%)						
উপমোট-আবর্তক স্থানান্তর যা অন্যত্র শ্রেণিবদ্ধ নয়							
	লক্ষ্যমাত্রা	১,০০	০	০	০	১,০০	
	প্রকৃত ব্যয়						
	ব্যয়ের শতকরা হার (%)						
উপমোট-আবর্তক ব্যয়							
	লক্ষ্যমাত্রা	৩৬,৮১	৪৪,৮১	৪৪,৬৯	৪৫,৬৯	১,৭২,০০	
	প্রকৃত ব্যয়						
	ব্যয়ের শতকরা হার (%)						
৪১১২	যন্ত্রপাতি ও সরঞ্জামাদি						
৪১১২২০২	কম্পিউটার ও আনুষঙ্গিক						
	লক্ষ্যমাত্রা	৬২	৬২	৬৩	৬৩	২,৫০	
	প্রকৃত ব্যয়						
	ব্যয়ের শতকরা হার(%)						

মোঃ  মাহমুদুল্লাহ

মোঃ  বাবুলুর রহমান  
মহাপরিচালক (অর্থ ও বাজেট)

১	২	৩	৪	৫	৬	৭	৮
৪১১২৩১০	অফিস সরঞ্জাম						
	লক্ষ্যমাত্রা	১,২৫	১,২৫	১,২৫	১,২৫	৫,০০	
	প্রকৃত ব্যয়						
	ব্যয়ের শতকরা হার(%)						
৪১১২৩১৪	আসবাবপত্র	১,১৫	১,১৫	১,১৫	১,১৫	৪,০০	
	লক্ষ্যমাত্রা	৬২	৬২	৬৩	৬৩	২,৫০	
	প্রকৃত ব্যয়						
	ব্যয়ের শতকরা হার(%)						
উপমোট মূলধন ব্যয়		৩,১২	৩,১২	৩,১৩	৩,১৩	১৫,৫০	
	লক্ষ্যমাত্রা	২,৪৯	২,৪৯	২,৫১	২,৫১	১০,০০	
	প্রকৃত ব্যয়						
	ব্যয়ের শতকরা হার(%)						
মোট সহকারী পরিচালকদের কার্যালয়সমূহ পাট অধিদপ্তর		৪৩,১২	৫০,১২	৫০,২০	৫০,২০	২,০০০,০০	
	লক্ষ্যমাত্রা	৩৯,৩০	৪৭,৩০	৪৭,২০	৪৮,২০	১,৮২,০০	
	প্রকৃত ব্যয়						
	ব্যয়ের শতকরা হার(%)						

  
মোঃ হোসাইন  
হিসাব রক্ষণ কর্মকর্তা

  
মোঃ হাবিবুর রহমান  
সহকারী পরিচালক (অর্থ ও বাজেট)

বাজেট বাস্তবায়ন কর্মপরিকল্পনা  
পাট অধিদপ্তর  
বস্ত্র ও পাট মন্ত্রণালয়

বাজেট বাস্তবায়ন পরিকল্পনা

অনুমোদন ব্যয়

মন্ত্রণালয়/বিভাগঃ ১৪১

বস্ত্র ও পাট মন্ত্রণালয়

অধিদপ্তরঃ ১৪১০৩০৪

মুখ্য পরিদর্শকের কার্যালয়সমূহ, পাট অধিদপ্তর

অপারেশন ইউনিটঃ ১৪১০৩০৪০০০০০০

পাট অধিদপ্তর

অর্থ বছর : ২০২২-২৩

(অংকসমূহ হাজার টাকায়)

অর্থনৈতিক কোড	আইটেম	লক্ষ্যমাত্রা				মোট ব্যয়/ লক্ষ্যমাত্রা ২০২২-২৩	মন্তব্য
		প্রথম কোয়ার্টার	দ্বিতীয় কোয়ার্টার	তৃতীয় কোয়ার্টার	চতুর্থ কোয়ার্টার		
১	২	৩	৪	৫	৬	৭	৮
৩১১১	নগদ মজুরি ও বেতন						
৩১১১১০১	মূল বেতন (অফিসার)						
	লক্ষ্যমাত্রা	৩৩,৭৫	৩৩,৭৫	৩৩,৭৫	৩৩,৭৫	১,৩৫,০০	
	প্রকৃত ব্যয়						
	ব্যয়ের শতকরা হার (%)						
৩১১১১১০	ছুটি নগদায়ন বেতন (অফিসার)						
	লক্ষ্যমাত্রা	০	০	১০,০০	০	১০,০০	
	প্রকৃত ব্যয়						
	ব্যয়ের শতকরা হার (%)						
৩১১১২০১	মূল বেতন (কর্মচারি)						
	লক্ষ্যমাত্রা	৩০,০০	৩০,০০	৩০,০০	৩০,০০	১,২০,০০	
	প্রকৃত ব্যয়						
	ব্যয়ের শতকরা হার (%)						
৩১১১২০১	ছুটি নগদায়ন বেতন (কর্মচারি)						
	লক্ষ্যমাত্রা	০	৭,৫০	৭,৫০	০	১৫,০০	
	প্রকৃত ব্যয়						
	ব্যয়ের শতকরা হার (%)						
৩১১১৩০১	দায়িত্বভার ভাতা						
	লক্ষ্যমাত্রা	২২	২২	২৩	২৩	৯০	
	প্রকৃত ব্যয়						
	ব্যয়ের শতকরা হার (%)						
৩১১১৩০২	যাতায়াত ভাতা						
	লক্ষ্যমাত্রা	৩	৩	২	২	১০	
	প্রকৃত ব্যয়						
	ব্যয়ের শতকরা হার (%)						
৩১১১৩০৬	শিক্ষা ভাতা						
	লক্ষ্যমাত্রা	৮৮	৮৮	৮৭	৮৭	৩,৫০	
	প্রকৃত ব্যয়						
	ব্যয়ের শতকরা হার (%)						
৩১১১৩১০	বাড়ি ভাড়া ভাতা						
	লক্ষ্যমাত্রা	২২,৫০	২২,৫০	২২,৫০	২২,৫০	৯০,০০	
	প্রকৃত ব্যয়						
	ব্যয়ের শতকরা হার (%)						
৩১১১৩১১	চিকিৎসা ভাতা						
	লক্ষ্যমাত্রা	৩,০০	৩,০০	৩,০০	৩,০০	১২,০০	
	প্রকৃত ব্যয়						
	ব্যয়ের শতকরা হার (%)						
৩১১১৩১৪	টিফিন ভাতা						
	লক্ষ্যমাত্রা	২৫	২৫	২৫	২৫	১,০০	
	প্রকৃত ব্যয়						
	ব্যয়ের শতকরা হার (%)						


মন্ত্রণালয়

১	২	৩	৪	৫	৬	৭	৮
৩১১১৩২৫	উৎসব ভাতা						
	লক্ষ্যমাত্রা	০	০	১৭,৫০	১৭,৫০	৩৫,০০	
	প্রকৃত ব্যয়						
	ব্যয়ের শতকরা হার (%)						
৩১১১৩২৮	শ্রান্তি ও বিনোদন ভাতা						
	লক্ষ্যমাত্রা	১,০০	১,০০	১,০০	১,০০	৪,০০	
	প্রকৃত ব্যয়						
	ব্যয়ের শতকরা হার (%)						
৩১১১৩৩৫	বাংলা নববর্ষ						
	লক্ষ্যমাত্রা	০	০	০	৩,৫০	৩,৫০	
	প্রকৃত ব্যয়						
	ব্যয়ের শতকরা হার (%)						
	উপমোট-নগদ মজুরি ও বেতন						
	লক্ষ্যমাত্রা	৯১,৬৩	৯৯,১৩	১,২৬,৬২	১,১২,৬২	৪,৩০,০০	
	প্রকৃত ব্যয়						
	ব্যয়ের শতকরা হার (%)						
৩২১১	পণ্য ও সেবার ব্যবহার						
৩২১১১১৩	বিদ্যুৎ						
	লক্ষ্যমাত্রা	৫০	৫০	৫০	৫০	২,০০	
	প্রকৃত ব্যয়						
	ব্যয়ের শতকরা হার (%)						
৩২১১১১৫	পানি						
	লক্ষ্যমাত্রা	১০	১০	১০	১০	৪০	
	প্রকৃত ব্যয়						
	ব্যয়ের শতকরা হার (%)						
৩২১১১১৭	ইন্টারনেট/ফ্যাক্স/টেলেক্স						
	লক্ষ্যমাত্রা	৭৫	৭৫	৭৫	৭৫	৩,০০	
	প্রকৃত ব্যয়						
	ব্যয়ের শতকরা হার (%)						
৩২১১১১৯	ডাক						
	লক্ষ্যমাত্রা	৫২	৫২	৫৩	৫৩	২,১০	
	প্রকৃত ব্যয়						
	ব্যয়ের শতকরা হার (%)						
৩২১১১২০	টেলিফোন						
	লক্ষ্যমাত্রা	৫০	৫০	৫০	৫০	২,০০	
	প্রকৃত ব্যয়						
	ব্যয়ের শতকরা হার (%)						
৩২১১১২৯	অফিস ভবন ভাড়া						
	লক্ষ্যমাত্রা	৯,১২	৯,১২	৯,১৩	৯,১৩	৩৬,৫০	
	প্রকৃত ব্যয়						
	ব্যয়ের শতকরা হার (%)						
৩২১১১৩৪	শ্রমিক (অনিয়মিত) মজুরি						
	লক্ষ্যমাত্রা	৭৫	৭৫	৭৫	৭৫	৩,০০	
	প্রকৃত ব্যয়						
	ব্যয়ের শতকরা হার (%)						
	উপমোট-প্রশাসনিক ব্যয়ঃ						
	লক্ষ্যমাত্রা	১২,২৪	১২,২৪	১২,২৬	১২,২৬	৪৯,০০	
	প্রকৃত ব্যয়						
	ব্যয়ের শতকরা হার (%)						

	২	৩	৪	৫	৬	৭	৮
৩২৩১	প্রশিক্ষণ						
৩২৩১৩০১	প্রশিক্ষণ	১,২৫	১,২৫	১,২৫	১,২৫	১,২৫	৫,০০
	লক্ষ্যমাত্রা	১,২৫	১,২৫	১,২৫	১,২৫	১,২৫	৫,০০
	প্রকৃত ব্যয়						
	ব্যয়ের শতকরা হার (%)						
৩২৪৪	ভ্রমণ ও বদলি						
৩২৪৪১০১	ভ্রমণ	৬,২৫	৬,২৫	৬,২৫	৬,২৫	৬,২৫	২৫,০০
	লক্ষ্যমাত্রা	৬,২৫	৬,২৫	৬,২৫	৬,২৫	৬,২৫	২৫,০০
	প্রকৃত ব্যয়						
	ব্যয়ের শতকরা হার (%)						
	উপমোট- ভ্রমণ ও বদলি	৬,২৫	৬,২৫	৬,২৫	৬,২৫	৬,২৫	২৫,০০
	লক্ষ্যমাত্রা	৬,২৫	৬,২৫	৬,২৫	৬,২৫	৬,২৫	২৫,০০
	প্রকৃত ব্যয়						
	ব্যয়ের শতকরা হার (%)						
৩২৫৬	সাধারণ সরবরাহ ও কীচামাল সামগ্রী						
৩২৫৬১০৩	ব্যবহার্য সামগ্রী	১,২৫	১,২৫	১,২৫	১,২৫	১,২৫	৫,০০
	লক্ষ্যমাত্রা	১,২৫	১,২৫	১,২৫	১,২৫	১,২৫	৫,০০
	প্রকৃত ব্যয়						
	ব্যয়ের শতকরা হার (%)						
	উপমোট-সাধারণ সরবরাহ ও সেবা সহযোগীঃ						
৩২৫৭৩০১	অনুষ্ঠান/উৎসবাদি	১,৫০	১,৫০	১,৫০	১,৫০	১,৫০	৬,০০
	লক্ষ্যমাত্রা	১,৫০	১,৫০	১,৫০	১,৫০	১,৫০	৬,০০
	প্রকৃত ব্যয়						
	ব্যয়ের শতকরা হার (%)						
	উপমোট- পেশাগত সেবা, সম্মানী ও বিশেষ ব্যয়ঃ						
৩২৫৮	মেরামত ও সংরক্ষণ						
৩২৫৮১০১	মোটরযান	৬২	৬২	৬৩	৬৩	৬৩	২,৫০
	লক্ষ্যমাত্রা	৬২	৬২	৬৩	৬৩	৬৩	২,৫০
	প্রকৃত ব্যয়						
	ব্যয়ের শতকরা হার (%)						
৩২৫৮১০২	আসবাবপত্র	৬২	৬২	৬৩	৬৩	৬৩	২,৫০
	লক্ষ্যমাত্রা	৬২	৬২	৬৩	৬৩	৬৩	২,৫০
	প্রকৃত ব্যয়						
	ব্যয়ের শতকরা হার (%)						
৩২৫৮১০৩	কম্পিউটার	৭৫	৭৫	৭৫	৭৫	৭৫	৩,০০
	লক্ষ্যমাত্রা	৭৫	৭৫	৭৫	৭৫	৭৫	৩,০০
	প্রকৃত ব্যয়						
	ব্যয়ের শতকরা হার (%)						
	উপমোট-মেরামত ও সংরক্ষণ ব্যয়	১,৯৯	১,৯৯	২,০১	২,০১	২,০১	৮,০০
	লক্ষ্যমাত্রা	১,৯৯	১,৯৯	২,০১	২,০১	২,০১	৮,০০
	প্রকৃত ব্যয়						
	ব্যয়ের শতকরা হার (%)						
	উপমোট-পণ্য ও সেবার ব্যবহার	২৪,৪৮	২৪,৪৮	২৪,৫২	২৪,৫২	২৪,৫২	৯৮,০০
	লক্ষ্যমাত্রা	২৪,৪৮	২৪,৪৮	২৪,৫২	২৪,৫২	২৪,৫২	৯৮,০০
	প্রকৃত ব্যয়						
	ব্যয়ের শতকরা হার (%)						
	উপমোট-আবর্তক ব্যয়	১,১৬,১১	১,২৩,৬১	১,৫১,১৪	১,৩৭,১৪	১,৩৭,১৪	৫,২৮,০০
	লক্ষ্যমাত্রা	১,১৬,১১	১,২৩,৬১	১,৫১,১৪	১,৩৭,১৪	১,৩৭,১৪	৫,২৮,০০
	প্রকৃত ব্যয়						
	ব্যয়ের শতকরা হার (%)						
৪১১২২০২	কম্পিউটার ও আনুষঙ্গিক	১,২৫	১,২৫	১,২৫	১,২৫	১,২৫	৫,০০
	লক্ষ্যমাত্রা	১,২৫	১,২৫	১,২৫	১,২৫	১,২৫	৫,০০
	প্রকৃত ব্যয়						
	ব্যয়ের শতকরা হার (%)						

১	২	৩	৪	৫	৬	৭	৮
৪১১২৩১০	অফিস সরঞ্জাম						
	লক্ষ্যমাত্রা	৫,৫০	৫,৫০	৫,৫০	৫,৫০	২২,০০	
	প্রকৃত ব্যয়						
	ব্যয়ের শতকরা হার(%)						
৪১১২৩১৪	আসবাবপত্র	২,৫০	২,৫০	২,৫০	২,৫০	১০,০০	
	লক্ষ্যমাত্রা	১,২৫	১,২৫	১,২৫	১,২৫	৫,০০	
	প্রকৃত ব্যয়						
	ব্যয়ের শতকরা হার(%)						
	উপমোট মূলধন ব্যয়	১০,৫০	১০,৫০	১০,৫০	১০,৫০	৩২,০০	
	লক্ষ্যমাত্রা	৮,০০	৮,০০	৮,০০	৮,০০	৩২,০০	
	প্রকৃত ব্যয়						
	ব্যয়ের শতকরা হার (%)						
	মোট মুখ্য পরিদর্শকের কার্যালয়সমূহ, পাট অধিদপ্তর	১,২৪,১১	১,৩১,৬১	১,৫৯,১৪	১,৪৫,১৪	৫,৬০,০০	
	লক্ষ্যমাত্রা	১,২৪,১১	১,৩১,৬১	১,৫৯,১৪	১,৪৫,১৪	৫,৬০,০০	
	প্রকৃত ব্যয়						
	ব্যয়ের শতকরা হার(%)						

  
মোঃ সোলায়মান  
হিসাব রক্ষণ কর্মকর্তা

  
মোঃ হাবিবুর রহমান  
সহকারী পরিচালক (অর্থ ও বাজেট)



বাজেট বাস্তবায়ন কর্মপরিকল্পনা  
পাট অধিদপ্তর  
বস্ত্র ও পাট মন্ত্রণালয়

বাজেট বাস্তবায়ন পরিকল্পনা


অনুমোদন ব্যয়

৪, ১৪১ বস্ত্র ও পাট মন্ত্রণালয়  
অধিদপ্তরঃ ১৪১০৩০৬ পাটপণ্য পরীক্ষাগার, পাট অধিদপ্তর  
অপারেশন ইউনিটঃ ১৪১০৩০৬০০০০০০ পাট অধিদপ্তর  
অর্থ বছর: ২০২২-২৩

(অংকসমূহ হাজার টাকায়)

অর্থনৈতিক কোড	আইটেম	লক্ষ্যমাত্রা				মোট লক্ষ্যমাত্রা বাজেট ২০২২-২৩	মন্তব্য
		প্রথম কোয়ার্টার	দ্বিতীয় কোয়ার্টার	তৃতীয় কোয়ার্টার	চতুর্থ কোয়ার্টার		
১	২	৩	৪	৫	৬	৭	৮
৩১১১	নগদ মজুরি ও বেতন						
৩১১১০১	মূল বেতন (অফিসার)						
	লক্ষ্যমাত্রা	৪,৫০	৪,৫০	৪,৫০	৪,৫০	১৮,০০	
	প্রকৃত ব্যয়						
	ব্যয়ের শতকরা হার (%)						
৩১১১১০	ছুটি নগদায়ন বেতন ( অফিসার)						
	লক্ষ্যমাত্রা	০	৮,০০	০	৮,০০	১৬,০০	
	প্রকৃত ব্যয়						
	ব্যয়ের শতকরা হার (%)						
৩১১১২০১	মূল বেতন ( কর্মচারি)						
	লক্ষ্যমাত্রা	১৬,২৫	১৬,২৫	১৬,২৫	১৬,২৫	৬৫,০০	
	প্রকৃত ব্যয়						
	ব্যয়ের শতকরা হার (%)						
৩১১১২০৯	ছুটি নগদায়ন বেতন ( কর্মচারি)						
	লক্ষ্যমাত্রা	০	৭,৫০	০	৭,৫০	১৫,০০	
	প্রকৃত ব্যয়						
	ব্যয়ের শতকরা হার (%)						
৩১১১৩০১	দায়িত্বভার ভাতা						
	লক্ষ্যমাত্রা	১৩	১৩	১২	১২	৫০	
	প্রকৃত ব্যয়						
	ব্যয়ের শতকরা হার (%)						
৩১১১৩০২	যাতায়াত ভাতা						
	লক্ষ্যমাত্রা	১৩	১৩	১২	১২	৫০	
	প্রকৃত ব্যয়						
	ব্যয়ের শতকরা হার (%)						
৩১১১৩০৬	শিক্ষা ভাতা						
	লক্ষ্যমাত্রা	২০	২০	১৮	১৭	৭৫	
	প্রকৃত ব্যয়						
	ব্যয়ের শতকরা হার (%)						
৩১১১৩১০	বাড়ি ভাড়া ভাতা						
	লক্ষ্যমাত্রা	৮,৭৫	৮,৭৫	৮,৭৫	৮,৭৫	৩৫,০০	
	প্রকৃত ব্যয়						
	ব্যয়ের শতকরা হার (%)						
৩১১১৩১১	চিকিৎসা ভাতা						
	লক্ষ্যমাত্রা	১,২৫	১,২৫	১,২৫	১,২৫	৫,০০	
	প্রকৃত ব্যয়						
	ব্যয়ের শতকরা হার (%)						

১	২	৩	৪	৫	৬	৭	৮
৩১১১০১৪	টিফিন ভাতা						
	লক্ষ্যমাত্রা	১২	১২	১৩	১৩	৫০	
	প্রকৃত ব্যয়						
	ব্যয়ের শতকরা হার (%)						
৩১১১০১৬	ধোলাই ভাতা						
	লক্ষ্যমাত্রা	২	২	৩	৩	১০	
	প্রকৃত ব্যয়						
	ব্যয়ের শতকরা হার (%)						
৩১১১০২৫	উৎসব ভাতা						
	লক্ষ্যমাত্রা	০	০	৫,২৫	৫,২৫	১০,৫০	
	প্রকৃত ব্যয়						
	ব্যয়ের শতকরা হার (%)						
৩১১১০২৮	শ্রান্তি ও বিনোদন ভাতা						
	লক্ষ্যমাত্রা	৫০	৫০	৪৫	৪৫	১,৯০	
	প্রকৃত ব্যয়						
	ব্যয়ের শতকরা হার (%)						
৩১১১০৩৫	বাংলা নববর্ষ						
	লক্ষ্যমাত্রা	০	০	০	১,৫০	১,৫০	
	প্রকৃত ব্যয়						
	ব্যয়ের শতকরা হার (%)						
	<b>উপমোট-নগদ মজুরি ও বেতন</b>						
	লক্ষ্যমাত্রা	৩১,৮৫	৪৭,৩৫	৩৭,০৩	৫৪,০২	১,৭০,২৫	
	প্রকৃত ব্যয়						
	ব্যয়ের শতকরা হার (%)						
৩২১১	পণ্য ও সেবার ব্যবহার						
৩২১১১১৩	বিদ্যুৎ						
	লক্ষ্যমাত্রা	৬২	৬২	৬৩	৬৩	২,৫০	
	প্রকৃত ব্যয়						
	ব্যয়ের শতকরা হার (%)						
৩২১১১১৫	পানি						
	লক্ষ্যমাত্রা	১২	১২	১৩	১৩	৫০	
	প্রকৃত ব্যয়						
	ব্যয়ের শতকরা হার (%)						
৩২১১১১৭	ইন্টারনেট/ফ্যাক্স/টেলিগ্রাম						
	লক্ষ্যমাত্রা	২৫	২৫	২৫	২৫	১,০০	
	প্রকৃত ব্যয়						
	ব্যয়ের শতকরা হার (%)						
৩২১১১১৯	ডাক						
	লক্ষ্যমাত্রা	৬	৬	৬	৭	২৫	
	প্রকৃত ব্যয়						
	ব্যয়ের শতকরা হার (%)						
৩২১১১২০	টেলিফোন						
	লক্ষ্যমাত্রা	২৫	২৫	২৫	২৫	১,০০	
	প্রকৃত ব্যয়						
	ব্যয়ের শতকরা হার (%)						
৩২১১১২৭	বইপত্র ও সাময়িকী						
	লক্ষ্যমাত্রা	১২	১২	১৩	১৩	৫০	
	প্রকৃত ব্যয়						
	ব্যয়ের শতকরা হার (%)						





১	২	৩৪	৪	৫	৬	৭	৮
৩২১১১৩০	যাতায়াত ব্যয়						
	লক্ষ্যমাত্রা	১২	১২	১৩	১৩	৫০	
	প্রকৃত ব্যয়						
	ব্যয়ের শতকরা হার (%)						
৩২১১১৩৪	শ্রমিক (অনিয়মিত মজুরি)						
	লক্ষ্যমাত্রা	৫০	৫০	৫০	৫০	২,০০	
	প্রকৃত ব্যয়						
	ব্যয়ের শতকরা হার (%)						
	উপমোট-প্রশাসনিক ব্যয়ঃ						
	লক্ষ্যমাত্রা	২,০৪	২,০৪	২,০৮	২,০৯	৮,২৫	
	প্রকৃত ব্যয়						
	ব্যয়ের শতকরা হার (%)						
২৪৪	দ্রমণ ও বদলি						
৩২৪৪১০১	দ্রমণ	৬.০০	৬.০০	৬.০০	৬.০০	১২.০০	
	লক্ষ্যমাত্রা	১,৫০	১,৫০	১,৫০	১,৫০	৬,০০	
	প্রকৃত ব্যয়						
	ব্যয়ের শতকরা হার (%)						
	উপমোট-দ্রমণ ও বদলি ব্যয়ঃ	৬.০০	৬.০০	৬.০০	৬.০০	১২.০০	
	লক্ষ্যমাত্রা	১,৫০	১,৫০	১,৫০	১,৫০	৬,০০	
	প্রকৃত ব্যয়						
	ব্যয়ের শতকরা হার (%)						
৩২৫৬১০৩	ব্যবহার্য সামগ্রি						
	লক্ষ্যমাত্রা	২৫	২৫	২৫	২৫	১,০০	
	প্রকৃত ব্যয়						
	ব্যয়ের শতকরা হার (%)						
৩২৫৬১০৬	পোশাক						
	লক্ষ্যমাত্রা	১২	১২	১৩	১৩	৫০	
	প্রকৃত ব্যয়						
	ব্যয়ের শতকরা হার (%)						
	উপমোট-সাধারণ সরবরাহ ও কাঁচামাল সামগ্রী						
	লক্ষ্যমাত্রা	৩৭	৩৭	৩৮	৩৮	১,৫০	
	প্রকৃত ব্যয়						
	ব্যয়ের শতকরা হার (%)						
৩২৫৮	মেরামত ও সংরক্ষণ						
৩২৫৮১০২	আসবপত্র						
	লক্ষ্যমাত্রা	২৫	২৫	২৫	২৫	১,০০	
	প্রকৃত ব্যয়						
	ব্যয়ের শতকরা হার (%)						
৩২৫৮১০৩	কম্পিউটার						
	লক্ষ্যমাত্রা	১২	১২	১৩	১৩	৫০	
	প্রকৃত ব্যয়						
	ব্যয়ের শতকরা হার (%)						
৩২৫৮১০৫	অন্যান্য যন্ত্রপাতি ও সরঞ্জামাদি						
	লক্ষ্যমাত্রা	৩,১২	৩,১২	৩,১৩	৩,১৩	১২,৫০	
	প্রকৃত ব্যয়						
	ব্যয়ের শতকরা হার (%)						

১	২	৩৪	৪	৫	৬	৭	৮
৩২৫৮১০৮	অন্যান্য ভবন ও স্থাপনা						
	লক্ষ্যমাত্রা	৪৫,০০	৪৫,০০	০	০	৯০,০০	
	প্রকৃত ব্যয়						
	ব্যয়ের শতকরা হার (%)						
	উপমোট- মেরামত ও সংরক্ষণ						
	লক্ষ্যমাত্রা	৪৮,৪৯	৪৮,৪৯	৩,৫১	৩,৫১	১,০৪,০০	
	প্রকৃত ব্যয়						
	ব্যয়ের শতকরা হার (%)						
	উপমোট-পণ্য ও সেবার ব্যবহার	৫২,৮০	৫২,৮০	৭,৪৭	৭,৪৮	১,১৯,৭৫	
	লক্ষ্যমাত্রা	৫২,৮০	৫২,৮০	৭,৪৭	৭,৪৮	১,১৯,৭৫	
	প্রকৃত ব্যয়						
	ব্যয়ের শতকরা হার (%)						
৩৮২১	আবর্তক স্থানান্তর যা অন্যত্র শ্রেণিবদ্ধ নয়						
৩৮২১১০২	ভূমি উন্নয়ন কর						
	লক্ষ্যমাত্রা	১,০০	০	০	০	১,০০	
	প্রকৃত ব্যয়						
	ব্যয়ের শতকরা হার (%)						
৩৮২১১০৩	পৌরকর						
	লক্ষ্যমাত্রা	৩,০০	০	০	০	৩,০০	
	প্রকৃত ব্যয়						
	ব্যয়ের শতকরা হার (%)						
	উপমোট-আবর্তক স্থানান্তর যা অন্যত্র শ্রেণিবদ্ধ নয়						
	লক্ষ্যমাত্রা	৪,০০	০	০	০	৪,০০	
	প্রকৃত ব্যয়						
	ব্যয়ের শতকরা হার (%)						
	উপমোট-আবর্তক ব্যয়	৮৮,২৫	৯৯,৭৫	৪৪,৫০	৬১,৫০	২,৯৪,০০	
	লক্ষ্যমাত্রা	৮৮,২৫	৯৯,৭৫	৪৪,৫০	৬১,৫০	২,৯৪,০০	
	প্রকৃত ব্যয়						
	ব্যয়ের শতকরা হার (%)						
৪১১২	যন্ত্রপাতি ও সরঞ্জামাদি						
৪১১২২০২	কম্পিউটার ও আনুষঙ্গিক	১৫	১৫	২০	২০	২,৬০	
	লক্ষ্যমাত্রা	১২	১২	১৩	১৩	৫০	
	প্রকৃত ব্যয়						
	ব্যয়ের শতকরা হার (%)						
৪১১২৩০৪	প্রকৌশল ও অন্যান্য সরঞ্জামাদি						
	লক্ষ্যমাত্রা	২,০০	২,০০	২,০০	২,০০	৮,০০	
	প্রকৃত ব্যয়						
	ব্যয়ের শতকরা হার (%)						
৪১১২৩১০	অফিস সরঞ্জামাদি						
	লক্ষ্যমাত্রা	১,২৫	১,২৫	১,২৫	১,২৫	৫,০০	
	প্রকৃত ব্যয়						
	ব্যয়ের শতকরা হার (%)						
৪১১২৩১৪	আসবাবপত্র	৩৭	৩৭	৩৬	৩৬	২,৬০	
	লক্ষ্যমাত্রা	১৯	১৯	১৯	১৮	৭৫	
	প্রকৃত ব্যয়						
	ব্যয়ের শতকরা হার (%)						

১	২	৩	৪	৫	৬	৭	৮
	উপমোট মূলধন ব্যয়	৩,৬৭	৩,৬৭	৩,৬৬	৩,৬৬	৩,৬৬	৩,৬৬
	লক্ষ্যমাত্রা	৩,৫৬	৩,৫৬	৩,৫৭	৩,৫৬	৩,৫৬	৩,৫৬
	প্রকৃত ব্যয়						
	ব্যয়ের শতকরা হার (%)						
	মোট পাটপণ্য পরীক্ষাগারসমূহ পাট অধিদপ্তর	২৩,৩২	২০৫.২২	৪২,৬৬	৩৭,৬৬	৩,৬৬	৩,৬৬
	লক্ষ্যমাত্রা	৯১,৮১	১,০৩,৩১	৪৮,০৭	৬৫,০৬	৩,০৮,২৫	৩,০৮,২৫
	প্রকৃত ব্যয়						
	ব্যয়ের শতকরা হার (%)						

  
মোঃ সালিয়ামান  
হিসাব রক্ষণ কর্মকর্তা

  
মোঃ হাবিবুর রহমান  
সহকারী পরিচালক (অর্থ ও বাজেট)